

## Zubehör

SK 40



SK 50




HSK 63 und Sonderanfertigungen auf Anfrage,  
Ersatzteile innerhalb 48 Std lieferbar  
(innerhalb Deutschland)

## Messboy 1000



- Einfache und sichere Handhabung
- Einsparung von Maschinenrüstzeiten durch externes Messen ohne Stillstand der Maschine, dadurch zügige Amortisierung der Investitionskosten.
- Einstellung auf vorhandene Systeme (Lasermesssysteme in Maschinen, Angleichung durch Winkel mit Kugelaufgabe)
- Sehr gutes Preis-Leistungsverhältnis


Ihr Ansprechpartner im Handel:



[www.zerspanungstechnik-stettner.de](http://www.zerspanungstechnik-stettner.de)


## Messboy 1000

# Werkzeugmontage und Voreinstellgerät zur „schnellen Handhabung“




[www.zerspanungstechnik-stettner.de](http://www.zerspanungstechnik-stettner.de)


## Montage



Montage von Werkzeug und Werkzeugaufnahmen durch einfache und schnelle Handhabung.




Befestigung von Anzugsbolzen sowie Lösen und Befestigen von Werkzeugen, die von hinten angezogen werden, z.B. Capto-Verbindungen.



Wechsel von Wendeplatten:  
Die Montagemöglichkeiten können unter absolut sicheren Voraussetzungen vorgenommen werden, da die Aufnahmen geklemmt werden können.

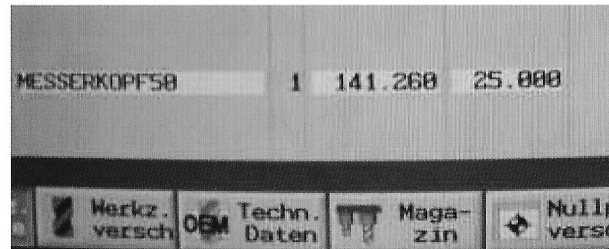
## Messen

← Angleichwinkel mit Kugelauflage



Digitale Anzeige Messbo

Anzeige Maschinenbildschirm,  
Übernahme in die Steuerung



## Aufbau

- 1 = Werkzeugaufnahmebuchse
- 3 = Grundträger
- 5 = Fuß
- 6 = Arretierscheibe
- 7 = Klemm-Mutter
- 12 = Klemmschraube
- 13 = Einstellwinkel
- 14 = Nutenstein (2 Stück)
- 16 = Schieber (2 Stück)
- 18 = Haltestange
- 20 = Anschlag
- 28 = Arretierbolzen (2 Stück)
- 29 = Klemmhebel (2 Stück)
- 30 = Kugelauflegeschraube
- 32 = Gummi-Metall-Puffer
- 35 = Digit. Tiefenmessschieber

